

# 世帯票

世帯の方全員について  
この調査票に記入して  
ください。

■記入についてお願い

- ・回答は、の部分(回答欄)に記入してください。
- ・回答欄に番号等がついている場合は、該当する番号等を○で囲んでください。
- ・回答欄に色がついている場合は、該当する表から数字を選んで記入してください。
- ・世帯構成人員とは、住民票に記載されている方々をいいます。
- ・記入欄が不足する場合は、サポートセンターにご連絡ください。

市区町	ゾーン	世帯	人数
<input type="text"/>	<input type="text"/>	<input type="text"/>	<input type="text"/>

問1 あなたの世帯の現住所について  
お答えください。

市 区 丁目 番 号  
郡 町 番地  
アパート名等は必要ありません

問2 世帯で所有、または通常使用している自動車や二輪車の台数をお答えください。  
※ 普段、家に持ち帰って使用している勤務先などの車も含まれます。 ※ お持ちでない場合は0と記入してください。

乗用車  台 貨物自動車  台 自動二輪車  台 原動機付自転車  台 自転車  台

問3 あなたの世帯の方全員(5才未満の方も含む)についてお答えください。 ※ 一番上の欄に記載されている何人目かは、個人票の「はじめに」に記入する番号になります。

世帯構成人員	記入例	世帯主 1人目	2人目	3人目	4人目	5人目	6人目
世帯主との続柄 <small>表1 から選択</small>	2	<input type="text"/>	<input type="text"/>	<input type="text"/>	<input type="text"/>	<input type="text"/>	<input type="text"/>
性別	1. 男 2. 女	1. 男 2. 女	1. 男 2. 女	1. 男 2. 女	1. 男 2. 女	1. 男 2. 女	1. 男 2. 女
年齢 <small>※令和4年10月1日現在</small>	68 歳	<input type="text"/> 歳	<input type="text"/> 歳	<input type="text"/> 歳	<input type="text"/> 歳	<input type="text"/> 歳	<input type="text"/> 歳
就業形態 <small>表2 から選択</small>	1	<input type="text"/>	<input type="text"/>	<input type="text"/>	<input type="text"/>	<input type="text"/>	<input type="text"/>
仕事の内容 <small>※職業をお持ちの方のみ記入 表3 から選択</small>	4	<input type="text"/>	<input type="text"/>	<input type="text"/>	<input type="text"/>	<input type="text"/>	<input type="text"/>
産業 <small>※職業をお持ちの方のみ記入 表4 から選択</small>	1	<input type="text"/>	<input type="text"/>	<input type="text"/>	<input type="text"/>	<input type="text"/>	<input type="text"/>
勤務先・通学先・通園先の所在地 <small>※表2「就業形態」で1~8のいずれかを選んだ方のみ記入 ※「勤務先・通学先・通園先の所在地」と「現住所」が同じ場合は、回答欄に「現住所と同じ」と記載していただいても結構です。</small>	浜松 <small>(市)</small> 中 <small>(区)</small> 中央3 <small>(丁目)</small> 9 <small>(番)</small> 5 <small>(号)</small> 施設名称 〇〇株式会社	<input type="text"/> <small>(市)</small> <input type="text"/> <small>(区)</small> <input type="text"/> <small>(丁目)</small> <input type="text"/> <small>(番)</small> <input type="text"/> <small>(号)</small> <input type="text"/>	<input type="text"/> <small>(市)</small> <input type="text"/> <small>(区)</small> <input type="text"/> <small>(丁目)</small> <input type="text"/> <small>(番)</small> <input type="text"/> <small>(号)</small> <input type="text"/>	<input type="text"/> <small>(市)</small> <input type="text"/> <small>(区)</small> <input type="text"/> <small>(丁目)</small> <input type="text"/> <small>(番)</small> <input type="text"/> <small>(号)</small> <input type="text"/>	<input type="text"/> <small>(市)</small> <input type="text"/> <small>(区)</small> <input type="text"/> <small>(丁目)</small> <input type="text"/> <small>(番)</small> <input type="text"/> <small>(号)</small> <input type="text"/>	<input type="text"/> <small>(市)</small> <input type="text"/> <small>(区)</small> <input type="text"/> <small>(丁目)</small> <input type="text"/> <small>(番)</small> <input type="text"/> <small>(号)</small> <input type="text"/>	<input type="text"/> <small>(市)</small> <input type="text"/> <small>(区)</small> <input type="text"/> <small>(丁目)</small> <input type="text"/> <small>(番)</small> <input type="text"/> <small>(号)</small> <input type="text"/>
勤務開始時刻 <small>※職業をお持ちの方のみ記入</small>	1. 固定されている 午前 9 時 30 分 午後 <input type="text"/> 時 <input type="text"/> 分 2. 固定されていない	1. 固定されている 午前 <input type="text"/> 時 <input type="text"/> 分 午後 <input type="text"/> 時 <input type="text"/> 分 2. 固定されていない	1. 固定されている 午前 <input type="text"/> 時 <input type="text"/> 分 午後 <input type="text"/> 時 <input type="text"/> 分 2. 固定されていない	1. 固定されている 午前 <input type="text"/> 時 <input type="text"/> 分 午後 <input type="text"/> 時 <input type="text"/> 分 2. 固定されていない	1. 固定されている 午前 <input type="text"/> 時 <input type="text"/> 分 午後 <input type="text"/> 時 <input type="text"/> 分 2. 固定されていない	1. 固定されている 午前 <input type="text"/> 時 <input type="text"/> 分 午後 <input type="text"/> 時 <input type="text"/> 分 2. 固定されていない	1. 固定されている 午前 <input type="text"/> 時 <input type="text"/> 分 午後 <input type="text"/> 時 <input type="text"/> 分 2. 固定されていない
自動車運転免許保有状況 <small>※複数選択可</small>	1. 自動車 2. 自動二輪車 3. 原動機付自転車のみ 4. 持っていない 5. 返納した・一部返納した	1. 自動車 2. 自動二輪車 3. 原動機付自転車のみ 4. 持っていない 5. 返納した・一部返納した	1. 自動車 2. 自動二輪車 3. 原動機付自転車のみ 4. 持っていない 5. 返納した・一部返納した	1. 自動車 2. 自動二輪車 3. 原動機付自転車のみ 4. 持っていない 5. 返納した・一部返納した	1. 自動車 2. 自動二輪車 3. 原動機付自転車のみ 4. 持っていない 5. 返納した・一部返納した	1. 自動車 2. 自動二輪車 3. 原動機付自転車のみ 4. 持っていない 5. 返納した・一部返納した	1. 自動車 2. 自動二輪車 3. 原動機付自転車のみ 4. 持っていない 5. 返納した・一部返納した
自動車運転免許の返納意向 <small>※運転免許を持っていて、令和4年10月1日現在65歳以上の方のみ回答</small>	1. 返納意向あり 80 歳までに返納予定 2. 返納しない予定	1. 返納意向あり <input type="text"/> 歳までに返納予定 2. 返納しない予定	1. 返納意向あり <input type="text"/> 歳までに返納予定 2. 返納しない予定	1. 返納意向あり <input type="text"/> 歳までに返納予定 2. 返納しない予定	1. 返納意向あり <input type="text"/> 歳までに返納予定 2. 返納しない予定	1. 返納意向あり <input type="text"/> 歳までに返納予定 2. 返納しない予定	1. 返納意向あり <input type="text"/> 歳までに返納予定 2. 返納しない予定
自由に使える自動車の有無 <small>※運転免許をお持ちの方のみ記入</small>	1. ほぼ自分専用の自動車がある 2. 家族共用の自動車がある 3. ない	1. ほぼ自分専用の自動車がある 2. 家族共用の自動車がある 3. ない	1. ほぼ自分専用の自動車がある 2. 家族共用の自動車がある 3. ない	1. ほぼ自分専用の自動車がある 2. 家族共用の自動車がある 3. ない	1. ほぼ自分専用の自動車がある 2. 家族共用の自動車がある 3. ない	1. ほぼ自分専用の自動車がある 2. 家族共用の自動車がある 3. ない	1. ほぼ自分専用の自動車がある 2. 家族共用の自動車がある 3. ない
外出に関する身体的困難さ <small>表5 から選択</small>	1	<input type="text"/>	<input type="text"/>	<input type="text"/>	<input type="text"/>	<input type="text"/>	<input type="text"/>
カーシェアリングの利用状況 <small>表6 から選択</small>	1	<input type="text"/>	<input type="text"/>	<input type="text"/>	<input type="text"/>	<input type="text"/>	<input type="text"/>
ここ1週間におけるネットショッピングによる日用品の購入回数	(平日) 2 回 (土日祝日) 1 回	(平日) <input type="text"/> 回 (土日祝日) <input type="text"/> 回	(平日) <input type="text"/> 回 (土日祝日) <input type="text"/> 回	(平日) <input type="text"/> 回 (土日祝日) <input type="text"/> 回	(平日) <input type="text"/> 回 (土日祝日) <input type="text"/> 回	(平日) <input type="text"/> 回 (土日祝日) <input type="text"/> 回	(平日) <input type="text"/> 回 (土日祝日) <input type="text"/> 回
ここ1週間におけるネットショッピングによる日用品以外の購入回数	(平日) 0 回 (土日祝日) 2 回	(平日) <input type="text"/> 回 (土日祝日) <input type="text"/> 回	(平日) <input type="text"/> 回 (土日祝日) <input type="text"/> 回	(平日) <input type="text"/> 回 (土日祝日) <input type="text"/> 回	(平日) <input type="text"/> 回 (土日祝日) <input type="text"/> 回	(平日) <input type="text"/> 回 (土日祝日) <input type="text"/> 回	(平日) <input type="text"/> 回 (土日祝日) <input type="text"/> 回
ここ1週間における有料デジタルコンテンツ(音楽、映画配信等)の利用時間	(平日) 1 時間/日 (土日祝日) 4 時間/日	(平日) <input type="text"/> 時間/日 (土日祝日) <input type="text"/> 時間/日	(平日) <input type="text"/> 時間/日 (土日祝日) <input type="text"/> 時間/日	(平日) <input type="text"/> 時間/日 (土日祝日) <input type="text"/> 時間/日	(平日) <input type="text"/> 時間/日 (土日祝日) <input type="text"/> 時間/日	(平日) <input type="text"/> 時間/日 (土日祝日) <input type="text"/> 時間/日	(平日) <input type="text"/> 時間/日 (土日祝日) <input type="text"/> 時間/日
ここ1週間におけるテレワークの頻度	0 日	<input type="text"/> 日	<input type="text"/> 日	<input type="text"/> 日	<input type="text"/> 日	<input type="text"/> 日	<input type="text"/> 日

**表1) 続柄**

- 本人
- 配偶者
- 子
- 孫
- 兄弟・姉妹
- 父・母
- 祖父・祖母
- いとこ
- おじ・おば
- その他

**表2) 就業形態**

- 自営業者・家族従業者
- 正規の職員・社員
- 派遣職員・社員
- 契約職員・社員
- パート・アルバイト
- 会社などの役員
- 生徒・児童・園児(中学生以下)
- 学生(高校生以上)
- 主婦・主夫(職業従事者を除く)
- 無職・その他

**表3) 仕事の内容**

- 農林漁業作業者
- 生産工程・労務作業者
- 販売・営業従事者
- サービス職業従事者
- 運搬・清掃・包装従事者
- 保安職業従事者
- 事務従事者
- 輸送・機械運転従業者
- 建設・採掘従業者
- 専門的・技術的従事者
- 管理的職業従事者
- その他

**表4) 産業**

- 農林漁業
- 鉱業
- 建設業
- 製造業
- 電気・ガス・熱供給・水道業
- 情報通信業
- 運輸業
- 卸売・小売業
- 金融・保険業
- 不動産業
- 飲食店・宿泊業
- 医療・福祉
- 教育・学習支援業
- 複合サービス事業
- その他サービス業
- 公務
- その他

**表5) 外出に関する身体的困難さ**

- 外出困難なし
- 多少困難はあるが一人で外出できる
- 一部で同行・介助者が必要
- 常に同行・介助者が必要
- 基本的には外出できない

**表6) カーシェアリングの利用状況**

- 利用したことがある
- 利用したことがない

# 令和4年度西遠都市圏 パーソントリップ調査 個人票(平日)

世帯票にご記入のうち、5歳以上の方一人ひとりについて、調査票に記入してください。  
「調査のご説明」に記載してある調査日を以下に記入してください  
調査日：令和4年 月 日 曜日

■記入について  
・回答は、 の部分(回答欄)に記入してください。  
・回答欄に番号等がある場合は、該当する番号等を○で囲んでください。  
・回答欄に色がついている場合は、該当する表から数字を選んで記入してください。

市区町	ゾーン	世帯	トリップ数

## はじめに

※世帯票を回答した後に記入してください。

世帯票であなたは何人目ですか。 人目

※世帯票の 1人目 ~ 6人目 からお答えください。

## 問1

《主婦・主夫・無職の方以外 お答えください》  
調査日の午前(深夜)3時~翌日午前(深夜)3時まで、  
**自宅で仕事** ※又は**オンライン授業**を実施しましたか？

※自宅での仕事には、在宅勤務(企業に勤務する被雇用者が、自宅を就業場所とする働き方)や自営業の自宅兼店舗での仕事の実施を含みます。

1. 実施した  
▶どのくらい利用しましたか? 時間 分  
▶それは新型コロナの影響により外出を控えた、控える必要があったためですか? 1. はい 2. いいえ

2. 実施しなかった

## 問2

調査日のあなたの行動についてお答えください。

当日午前(深夜)3時~翌日午前(深夜)3時までが対象です

▶ **自宅に帰ることも移動の対象になります。**  
▶ **自宅または勤務先以外へ移動した場合は、具体的な所在地または建物名・目標物名(建物の名称、付近の有名な建物、停留所名など)、施設の種類の記入してください。**

### 調査対象日の午前(深夜)3時にいた場所

1. 自宅 2. 普段の勤務先・通学先・通園先  
3. 上記以外(住所を記入)

市郡 区  
丁目 番 号  
番地

《施設名称》 《施設の種類の種類》  
表1 から選択 番

### 調査対象日に外出をしましたか?

1. はい 2. いいえ → 調査終了です。ご協力ありがとうございました。

### 1番目に行った場所

1. 自宅 2. 普段の勤務先・通学先・通園先  
3. 上記以外(住所を記入)

市郡 区  
丁目 番 号  
番地

《施設名称》 《施設の種類の種類》  
表1 から選択 番

### 2番目に行った場所

1. 自宅 2. 普段の勤務先・通学先・通園先  
3. 上記以外(住所を記入)

市郡 区  
丁目 番 号  
番地

《施設名称》 《施設の種類の種類》  
表1 から選択 番

### 3番目に行った場所

1. 自宅 2. 普段の勤務先・通学先・通園先  
3. 上記以外(住所を記入)

市郡 区  
丁目 番 号  
番地

《施設名称》 《施設の種類の種類》  
表1 から選択 番

### 4番目に行った場所

1. 自宅 2. 普段の勤務先・通学先・通園先  
3. 上記以外(住所を記入)

市郡 区  
丁目 番 号  
番地

《施設名称》 《施設の種類の種類》  
表1 から選択 番

**出発時刻**  
1. 午前 時 分  
2. 午後 時 分

**到着時刻**  
1. 午前 時 分  
2. 午後 時 分

**移動の目的**  
表2 から選択 番  
1~6 を選択した方で、**普段の勤務先以外**で作業された方は、右枠の《場所の種類》について選択してください。

A. 勤務先の企業の他の支社等  
B. シェアオフィス(ワークブース含む)  
C. その他

**同行人数**  
あなたを除いて 人  
1. 12歳以下を含む  
2. 65歳以上を含む

**目的地での消費額** ※1 あなたの支払い総額 円

**交通手段** ※2 移動① 移動② 移動③ 移動④ 移動⑤  
表3 から選択

《所要時間》 分 分 分 分 分

《乗換地点》  
駅やバス停名などを記入

**二輪車(バイク・自転車)または自動車を利用した方**  
駐輪場所 ※二回利用した場合はそれぞれ記入 表4 から選択 番 番  
あなたが運転した 1. はい 2. いいえ  
駐車場 表5 から選択 番

**出発時刻**  
1. 午前 時 分  
2. 午後 時 分

**到着時刻**  
1. 午前 時 分  
2. 午後 時 分

**移動の目的**  
表2 から選択 番  
1~6 を選択した方で、**普段の勤務先以外**で作業された方は、右枠の《場所の種類》について選択してください。

A. 勤務先の企業の他の支社等  
B. シェアオフィス(ワークブース含む)  
C. その他

**同行人数**  
あなたを除いて 人  
1. 12歳以下を含む  
2. 65歳以上を含む

**目的地での消費額** ※1 あなたの支払い総額 円

**交通手段** ※2 移動① 移動② 移動③ 移動④ 移動⑤  
表3 から選択

《所要時間》 分 分 分 分 分

《乗換地点》  
駅やバス停名などを記入

**二輪車(バイク・自転車)または自動車を利用した方**  
駐輪場所 ※二回利用した場合はそれぞれ記入 表4 から選択 番 番  
あなたが運転した 1. はい 2. いいえ  
駐車場 表5 から選択 番

**出発時刻**  
1. 午前 時 分  
2. 午後 時 分

**到着時刻**  
1. 午前 時 分  
2. 午後 時 分

**移動の目的**  
表2 から選択 番  
1~6 を選択した方で、**普段の勤務先以外**で作業された方は、右枠の《場所の種類》について選択してください。

A. 勤務先の企業の他の支社等  
B. シェアオフィス(ワークブース含む)  
C. その他

**同行人数**  
あなたを除いて 人  
1. 12歳以下を含む  
2. 65歳以上を含む

**目的地での消費額** ※1 あなたの支払い総額 円

**交通手段** ※2 移動① 移動② 移動③ 移動④ 移動⑤  
表3 から選択

《所要時間》 分 分 分 分 分

《乗換地点》  
駅やバス停名などを記入

**二輪車(バイク・自転車)または自動車を利用した方**  
駐輪場所 ※二回利用した場合はそれぞれ記入 表4 から選択 番 番  
あなたが運転した 1. はい 2. いいえ  
駐車場 表5 から選択 番

**出発時刻**  
1. 午前 時 分  
2. 午後 時 分

**到着時刻**  
1. 午前 時 分  
2. 午後 時 分

**移動の目的**  
表2 から選択 番  
1~6 を選択した方で、**普段の勤務先以外**で作業された方は、右枠の《場所の種類》について選択してください。

A. 勤務先の企業の他の支社等  
B. シェアオフィス(ワークブース含む)  
C. その他

**同行人数**  
あなたを除いて 人  
1. 12歳以下を含む  
2. 65歳以上を含む

**目的地での消費額** ※1 あなたの支払い総額 円

**交通手段** ※2 移動① 移動② 移動③ 移動④ 移動⑤  
表3 から選択

《所要時間》 分 分 分 分 分

《乗換地点》  
駅やバス停名などを記入

**二輪車(バイク・自転車)または自動車を利用した方**  
駐輪場所 ※二回利用した場合はそれぞれ記入 表4 から選択 番 番  
あなたが運転した 1. はい 2. いいえ  
駐車場 表5 から選択 番

※1 0円の場合は「0」を記入。交通費、業務上の支払いは除く。  
※2 鉄道・路面電車やバスを利用した時は前後の徒歩・自転車等も記入。徒歩移動による鉄道同士、バス同士の乗りかえは記入不要。

▶▶ **ウラ面へ** **自宅に帰る移動も忘れずに記入してください**

表1) 施設の種類の種類	買い物	通院・リハビリ・デイサービス
<ul style="list-style-type: none"> <li>■業務系施設</li> <li>1. 事務所・会社</li> <li>2. 官公庁</li> <li>3. その他の業務系・工業系施設</li> <li>■通学先へ・塾・習い事・学習</li> <li>4. 幼稚園・保育園・こども園</li> <li>5. 小学校</li> <li>6. 中学校</li> <li>7. 高等学校</li> <li>8. 大学・大学院・専門学校</li> <li>9. その他の教育施設</li> <li>(塾・予備校・稽古場・児童クラブなど)</li> <li>■住宅施設</li> <li>10. 住宅・寮</li> </ul>	<ul style="list-style-type: none"> <li>11. コンビニエンスストア</li> <li>12. スーパー</li> <li>13. その他小売商店</li> <li>14. デパート</li> <li>15. ショッピングセンター</li> <li>16. 移動スーパー</li> <li>■食事・社交</li> <li>17. 飲食店・キッチンカー</li> <li>28. 宿泊施設</li> <li>18. 公民館・集会所・コミュニティセンター</li> <li>■文化活動</li> <li>19. 図書館・博物館・美術館</li> <li>20. 劇場・ホール</li> <li>21. その他文化施設</li> </ul>	<ul style="list-style-type: none"> <li>22. 診療所</li> <li>23. 病院</li> <li>24. 福祉施設</li> <li>25. その他(整体院など)</li> <li>■散歩・ジョギング・運動</li> <li>26. 公園・緑地</li> <li>27. スポーツ施設</li> <li>■観光・行楽・レジャー</li> <li>28. 宿泊施設</li> <li>29. 温泉・浴場(日帰り)</li> <li>30. 遊園地・動物園・植物園</li> <li>31. その他観光・レジャー施設</li> <li>■その他私用</li> <li>32. 銀行・郵便局</li> <li>33. 美容院・クリーニング店等</li> </ul>

表2) 移動の目的	11. 受取へ
<ul style="list-style-type: none"> <li>■業務系目的</li> <li>1. 勤務先へ(帰社を含む)</li> <li>2. 販売・配達・仕入・購入先へ</li> <li>3. 打合せ・会議へ</li> <li>4. 作業・修理へ</li> <li>5. 農林漁業作業へ</li> <li>6. その他の業務へ</li> <li>■私事系目的</li> <li>7. 通学先へ(帰校を含む)</li> <li>8. 自宅へ</li> <li>9. 日用品の買物へ</li> <li>10. 日用品以外の買い物へ</li> </ul>	<ul style="list-style-type: none"> <li>11. 受取へ</li> <li>12. 食事・社交へ</li> <li>13. 文化活動へ</li> <li>14. 通院・リハビリ・デイサービスへ</li> <li>15. 親族・知人の世話・介護へ</li> <li>16. 他者の用事につきそい</li> <li>17. 他者の送り迎え</li> <li>18. 塾・習い事・学習へ</li> <li>19. 散歩・ジョギング・運動へ</li> <li>20. 観光・行楽・レジャーへ</li> <li>21. 地域活動・ボランティアへ</li> <li>22. その他私用へ</li> </ul>

表3) 交通手段	表4) 駐輪場所(バイク・自転車)	表5) 駐車・停車場
<ul style="list-style-type: none"> <li>1. 徒歩</li> <li>2. 自転車</li> <li>3. レンタサイクル・シェアサイクル</li> <li>4. 自動二輪車</li> <li>5. 原動機付自転車</li> <li>6. 乗用車</li> <li>7. レンタカー</li> <li>8. カーシェア</li> <li>9. 貨物自動車</li> <li>10. 自家用バス・貸切バス(送迎バスを含む)</li> </ul>	<ul style="list-style-type: none"> <li>11. 路線バス(高速バスを含む)</li> <li>12. 新幹線</li> <li>13. JR東海道線</li> <li>14. JR飯田線</li> <li>15. 遠鉄電車</li> <li>16. 天電浜名湖鉄道</li> <li>17. その他の電車</li> <li>18. タクシー・ハイヤー</li> <li>19. その他</li> </ul>	<ul style="list-style-type: none"> <li>■道路上での駐車・停車</li> <li>1. パーキングメーター・チケットなど</li> <li>2. 路上停車</li> <li>3. 路上駐車</li> <li>■道路外での駐車・停車</li> <li>4. 月極の駐車場</li> <li>5. 時間貸しの駐車場</li> <li>6. 目的地の施設の駐車場(自宅を含む)</li> <li>7. 駅前広場内の駐車場</li> <li>8. その他空き地等</li> </ul>

# 令和4年度西遠都市圏 パーソントリップ調査 個人票(平日)

## 4番目に行った場所(前ページ)

## 5番目に行った場所

1. 自宅 2. 普通の勤務先・通学先・通園先  
3. 上記以外(住所を記入)

市郡 区  
丁目町 番 号  
《施設名称》 《施設の種類の表1から選択》 番

## 6番目に行った場所

1. 自宅 2. 普通の勤務先・通学先・通園先  
3. 上記以外(住所を記入)

市郡 区  
丁目町 番 号  
《施設名称》 《施設の種類の表1から選択》 番

## 7番目に行った場所

1. 自宅 2. 普通の勤務先・通学先・通園先  
3. 上記以外(住所を記入)

市郡 区  
丁目町 番 号  
《施設名称》 《施設の種類の表1から選択》 番

## 8番目に行った場所

1. 自宅 2. 普通の勤務先・通学先・通園先  
3. 上記以外(住所を記入)

市郡 区  
丁目町 番 号  
《施設名称》 《施設の種類の表1から選択》 番

## 9番目に行った場所

1. 自宅 2. 普通の勤務先・通学先・通園先  
3. 上記以外(住所を記入)

市郡 区  
丁目町 番 号  
《施設名称》 《施設の種類の表1から選択》 番

▶ 自宅に帰る移動も忘れずに記入してください  
▶ 10番目以降がある方は、サポートセンターにご連絡ください。

表1) 施設の種類の表1から選択	表2) 移動の目的	表3) 交通手段	表4) 駐輪場所	表5) 駐車・停車場
<ul style="list-style-type: none"> <li>業務系施設</li> <li>事務所・会社</li> <li>官公庁</li> <li>その他の業務系・工業系施設</li> <li>通学先へ・塾・習い事・学習</li> <li>幼稚園・保育園・こども園</li> <li>小学校</li> <li>中学校</li> <li>高等学校</li> <li>大学・大学校・専門学校</li> <li>その他の教育施設(塾・予備校・稽古場・児童クラブなど)</li> <li>住宅施設</li> <li>住宅・寮</li> <li>買い物</li> <li>コンビニエンスストア</li> <li>スーパー</li> <li>その他小売商店</li> <li>デパート</li> <li>ショッピングセンター</li> <li>移動スーパー</li> <li>食事・社交</li> <li>飲食店・キッチンカー</li> <li>公民館・集会所・コミュニティセンター</li> <li>文化活動</li> <li>図書館・博物館・美術館</li> <li>劇場・ホール</li> <li>その他文化施設</li> <li>通院・リハビリ・デイサービス</li> <li>診療所</li> <li>病院</li> <li>福祉施設</li> <li>その他(整体院など)</li> <li>散歩・ジョギング・運動</li> <li>公園・緑地</li> <li>スポーツ施設</li> <li>観光・行楽・レジャー</li> <li>宿泊施設</li> <li>温泉・浴場(日帰り)</li> <li>遊園地・動物園・植物園</li> <li>その他観光・レジャー施設</li> <li>その他私用</li> <li>銀行・郵便局</li> <li>美容院・クリーニング店等</li> </ul>	<ul style="list-style-type: none"> <li>業務系目的</li> <li>勤務先へ(帰社を含む)</li> <li>販売・配達・仕入・購入先へ</li> <li>打合せ・会議へ</li> <li>作業・修理へ</li> <li>農林漁業作業へ</li> <li>その他の業務へ</li> <li>私事系目的</li> <li>通学先へ(帰校を含む)</li> <li>自宅へ</li> <li>日用品の買物へ</li> <li>日用品以外の買い物へ</li> <li>受取へ</li> <li>食事・社交へ</li> <li>文化活動へ</li> <li>通院・リハビリ・デイサービスへ</li> <li>親族・知人の世話・介護へ</li> <li>他者の用事のつきそい</li> <li>他者の送り迎え</li> <li>塾・習い事・学習へ</li> <li>散歩・ジョギング・運動へ</li> <li>観光・行楽・レジャーへ</li> <li>地域活動・ボランティアへ</li> <li>その他の私用へ</li> </ul>	<ul style="list-style-type: none"> <li>徒歩</li> <li>自転車</li> <li>レンタサイクル・シェアサイクル</li> <li>自動二輪車</li> <li>原動機付自転車</li> <li>乗用車</li> <li>レンタカー</li> <li>カーシェア</li> <li>貨物自動車</li> <li>自家用バス・貸切バス(送迎バスを含む)</li> <li>路線バス(高速バスを含む)</li> <li>新幹線</li> <li>JR東海道線</li> <li>JR飯田線</li> <li>遠鉄電車</li> <li>天竜浜名湖鉄道</li> <li>その他の電車</li> <li>タクシー・ハイヤー</li> <li>その他</li> </ul>	<ul style="list-style-type: none"> <li>道路上での駐輪</li> <li>道路・歩道上の指定駐輪場所</li> <li>1. 以外への路上駐輪</li> <li>道路外での駐輪</li> <li>月極の駐輪場</li> <li>時間貸しの駐輪場</li> <li>目的地の施設の駐輪場(自宅を含む)</li> <li>駅前広場内の駐輪場</li> <li>その他空き地等</li> </ul>	<ul style="list-style-type: none"> <li>道路上での駐車・停車</li> <li>パーキングメーター・チケットなど</li> <li>路上停車</li> <li>路上駐車</li> <li>道路外での駐車・停車</li> <li>月極の駐車場</li> <li>時間貸しの駐車場</li> <li>目的地の施設の駐車場(自宅を含む)</li> <li>駅前広場内の駐車場</li> <li>その他空き地等</li> </ul>

返送前にご確認ください  
【世帯票について】世帯の方全員(現在同居されている5歳未満の方も含めたご家族全員)についてご記入いただきましたか。  
【個人票について】5歳以上の世帯の方全員についてご記入いただきましたか。平日・休日ともにご記入いただきましたか。「帰宅」も1つの移動としてご記入いただきましたか。

出発時刻 1. 午前 時 分 2. 午後 時 分  
到着時刻 1. 午前 時 分 2. 午後 時 分

移動の目的 表2から選択 番  
A. 勤務先の企業の他の支社等  
B. シェアオフィス(ワークブース含む)  
C. その他

1~6を選択した方で、普通の勤務先以外で作業された方は、右枠の《場所の種類》について選択してください。

同行人数 あなたを除いて 人 1. 12歳以下を含む 2. 65歳以上を含む

目的地での消費額※1 あなたの支払い総額 円

交通手段※2 移動① 移動② 移動③ 移動④ 移動⑤  
表3から選択  
《所要時間》 分 分 分 分 分  
《乗換地点》 駅やバス停名などを記入

二輪車(バイク・自転車)または自動車を利用した方  
駐輪場所 ※二回利用した場合はそれぞれ記入 表4から選択 番 番  
あなたが運転した 1. はい 2. いいえ  
駐車場 表5から選択 番

出発時刻 1. 午前 時 分 2. 午後 時 分  
到着時刻 1. 午前 時 分 2. 午後 時 分

移動の目的 表2から選択 番  
A. 勤務先の企業の他の支社等  
B. シェアオフィス(ワークブース含む)  
C. その他

1~6を選択した方で、普通の勤務先以外で作業された方は、右枠の《場所の種類》について選択してください。

同行人数 あなたを除いて 人 1. 12歳以下を含む 2. 65歳以上を含む

目的地での消費額※1 あなたの支払い総額 円

交通手段※2 移動① 移動② 移動③ 移動④ 移動⑤  
表3から選択  
《所要時間》 分 分 分 分 分  
《乗換地点》 駅やバス停名などを記入

二輪車(バイク・自転車)または自動車を利用した方  
駐輪場所 ※二回利用した場合はそれぞれ記入 表4から選択 番 番  
あなたが運転した 1. はい 2. いいえ  
駐車場 表5から選択 番

出発時刻 1. 午前 時 分 2. 午後 時 分  
到着時刻 1. 午前 時 分 2. 午後 時 分

移動の目的 表2から選択 番  
A. 勤務先の企業の他の支社等  
B. シェアオフィス(ワークブース含む)  
C. その他

1~6を選択した方で、普通の勤務先以外で作業された方は、右枠の《場所の種類》について選択してください。

同行人数 あなたを除いて 人 1. 12歳以下を含む 2. 65歳以上を含む

目的地での消費額※1 あなたの支払い総額 円

交通手段※2 移動① 移動② 移動③ 移動④ 移動⑤  
表3から選択  
《所要時間》 分 分 分 分 分  
《乗換地点》 駅やバス停名などを記入

二輪車(バイク・自転車)または自動車を利用した方  
駐輪場所 ※二回利用した場合はそれぞれ記入 表4から選択 番 番  
あなたが運転した 1. はい 2. いいえ  
駐車場 表5から選択 番

出発時刻 1. 午前 時 分 2. 午後 時 分  
到着時刻 1. 午前 時 分 2. 午後 時 分

移動の目的 表2から選択 番  
A. 勤務先の企業の他の支社等  
B. シェアオフィス(ワークブース含む)  
C. その他

1~6を選択した方で、普通の勤務先以外で作業された方は、右枠の《場所の種類》について選択してください。

同行人数 あなたを除いて 人 1. 12歳以下を含む 2. 65歳以上を含む

目的地での消費額※1 あなたの支払い総額 円

交通手段※2 移動① 移動② 移動③ 移動④ 移動⑤  
表3から選択  
《所要時間》 分 分 分 分 分  
《乗換地点》 駅やバス停名などを記入

二輪車(バイク・自転車)または自動車を利用した方  
駐輪場所 ※二回利用した場合はそれぞれ記入 表4から選択 番 番  
あなたが運転した 1. はい 2. いいえ  
駐車場 表5から選択 番

出発時刻 1. 午前 時 分 2. 午後 時 分  
到着時刻 1. 午前 時 分 2. 午後 時 分

移動の目的 表2から選択 番  
A. 勤務先の企業の他の支社等  
B. シェアオフィス(ワークブース含む)  
C. その他

1~6を選択した方で、普通の勤務先以外で作業された方は、右枠の《場所の種類》について選択してください。

同行人数 あなたを除いて 人 1. 12歳以下を含む 2. 65歳以上を含む

目的地での消費額※1 あなたの支払い総額 円

交通手段※2 移動① 移動② 移動③ 移動④ 移動⑤  
表3から選択  
《所要時間》 分 分 分 分 分  
《乗換地点》 駅やバス停名などを記入

二輪車(バイク・自転車)または自動車を利用した方  
駐輪場所 ※二回利用した場合はそれぞれ記入 表4から選択 番 番  
あなたが運転した 1. はい 2. いいえ  
駐車場 表5から選択 番

※1 0円の場合は「0」を記入。交通費、業務上の支払いは除く。  
※2 鉄道・路面電車やバスを利用した時は前後の徒歩・自転車等も記入。徒歩移動による鉄道同士、バス同士の乗りかえは記入不要。

ご協力ありがとうございました。

西遠都市圏パーソントリップ調査 サポートセンター  
TEL 0120-989-168 (フリーダイヤル)  
受付時間: 午前9時~午後5時、土日・祝日を除く  
<調査主体> 静岡県、浜松市、磐田市、掛川市、袋井市、湖西市、菊川市、森町

# 令和4年度西遠都市圏 パーソントリップ調査 個人票(休日)

世帯票にご記入のうち、5歳以上の方一人ひとりについて、調査票に記入してください。  
「調査のご説明」に記載してある調査日を以下に記入してください  
調査日：令和4年 月 日 曜日

■記入について  
・回答は、 の部分(回答欄)に記入してください。  
・回答欄に番号等がある場合は、該当する番号等を○で囲んでください。  
・回答欄に色がついている場合は、該当する表から数字を選んで記入してください。

市区町	ゾーン	世帯	トリップ数

## はじめに

※世帯票を回答した後に記入してください。

世帯票であなたは何人目ですか。 人目

※世帯票の 1人目 ~ 6人目 からお答えください。

## 問1

《主婦・主夫・無職の方以外 お答えください》  
調査日の午前(深夜)3時~翌日午前(深夜)3時まで、  
**自宅で仕事** ※又は**オンライン授業**を実施しましたか？

※自宅での仕事には、在宅勤務(企業に勤務する被雇用者が、自宅を就業場所とする働き方)や自営業の自宅兼店舗での仕事の実施を含みます。

1. 実施した  
▶どのくらい利用しましたか? 時間 分  
▶それは新型コロナの影響により外出を控えた、控える必要があったためですか? 1. はい 2. いいえ

2. 実施しなかった

## 問2

調査日のあなたの行動についてお答えください。

当日午前(深夜)3時~翌日午前(深夜)3時までが対象です

▶ **自宅に帰ることも移動の対象になります。**  
▶ **自宅または勤務先以外へ移動した場合は、具体的な所在地または建物名・目標物名(建物の名称、付近の有名な建物、停留所名など)、施設の種類の記入してください。**

### 調査対象日の午前(深夜)3時にいた場所

1. 自宅 2. 普段の勤務先・通学先・通園先  
3. 上記以外(住所を記入)

市郡 区  
丁目 番 号  
番地

《施設名称》 《施設の種類の種類》  
表1 から選択 番

### 調査対象日に外出をしましたか?

1. はい 2. いいえ → 調査終了です。ご協力ありがとうございました。

### 1番目に行った場所

1. 自宅 2. 普段の勤務先・通学先・通園先  
3. 上記以外(住所を記入)

市郡 区  
丁目 番 号  
番地

《施設名称》 《施設の種類の種類》  
表1 から選択 番

### 2番目に行った場所

1. 自宅 2. 普段の勤務先・通学先・通園先  
3. 上記以外(住所を記入)

市郡 区  
丁目 番 号  
番地

《施設名称》 《施設の種類の種類》  
表1 から選択 番

### 3番目に行った場所

1. 自宅 2. 普段の勤務先・通学先・通園先  
3. 上記以外(住所を記入)

市郡 区  
丁目 番 号  
番地

《施設名称》 《施設の種類の種類》  
表1 から選択 番

### 4番目に行った場所

1. 自宅 2. 普段の勤務先・通学先・通園先  
3. 上記以外(住所を記入)

市郡 区  
丁目 番 号  
番地

《施設名称》 《施設の種類の種類》  
表1 から選択 番

**出発時刻**  
1. 午前 時 分  
2. 午後 時 分

**到着時刻**  
1. 午前 時 分  
2. 午後 時 分

**移動の目的**  
表2 から選択 番  
1~6 を選択した方で、**普段の勤務先以外**で作業された方は、右枠の《場所の種類》について選択してください。

**同行人数**  
あなたを除いて 人  
1. 12歳以下を含む  
2. 65歳以上を含む

**目的地での消費額** ※1 あなたの支払い総額 円

**交通手段** ※2 移動① 移動② 移動③ 移動④ 移動⑤  
表3 から選択

《所要時間》 分 分 分 分 分

《乗換地点》  
駅やバス停名などを記入

**二輪車(バイク・自転車)または自動車を利用した方**  
駐輪場所 ※二回利用した場合はそれぞれ記入 表4 から選択 番 番  
あなたが運転した 1. はい 2. いいえ  
駐車場 表5 から選択 番

**出発時刻**  
1. 午前 時 分  
2. 午後 時 分

**到着時刻**  
1. 午前 時 分  
2. 午後 時 分

**移動の目的**  
表2 から選択 番  
1~6 を選択した方で、**普段の勤務先以外**で作業された方は、右枠の《場所の種類》について選択してください。

**同行人数**  
あなたを除いて 人  
1. 12歳以下を含む  
2. 65歳以上を含む

**目的地での消費額** ※1 あなたの支払い総額 円

**交通手段** ※2 移動① 移動② 移動③ 移動④ 移動⑤  
表3 から選択

《所要時間》 分 分 分 分 分

《乗換地点》  
駅やバス停名などを記入

**二輪車(バイク・自転車)または自動車を利用した方**  
駐輪場所 ※二回利用した場合はそれぞれ記入 表4 から選択 番 番  
あなたが運転した 1. はい 2. いいえ  
駐車場 表5 から選択 番

**出発時刻**  
1. 午前 時 分  
2. 午後 時 分

**到着時刻**  
1. 午前 時 分  
2. 午後 時 分

**移動の目的**  
表2 から選択 番  
1~6 を選択した方で、**普段の勤務先以外**で作業された方は、右枠の《場所の種類》について選択してください。

**同行人数**  
あなたを除いて 人  
1. 12歳以下を含む  
2. 65歳以上を含む

**目的地での消費額** ※1 あなたの支払い総額 円

**交通手段** ※2 移動① 移動② 移動③ 移動④ 移動⑤  
表3 から選択

《所要時間》 分 分 分 分 分

《乗換地点》  
駅やバス停名などを記入

**二輪車(バイク・自転車)または自動車を利用した方**  
駐輪場所 ※二回利用した場合はそれぞれ記入 表4 から選択 番 番  
あなたが運転した 1. はい 2. いいえ  
駐車場 表5 から選択 番

**出発時刻**  
1. 午前 時 分  
2. 午後 時 分

**到着時刻**  
1. 午前 時 分  
2. 午後 時 分

**移動の目的**  
表2 から選択 番  
1~6 を選択した方で、**普段の勤務先以外**で作業された方は、右枠の《場所の種類》について選択してください。

**同行人数**  
あなたを除いて 人  
1. 12歳以下を含む  
2. 65歳以上を含む

**目的地での消費額** ※1 あなたの支払い総額 円

**交通手段** ※2 移動① 移動② 移動③ 移動④ 移動⑤  
表3 から選択

《所要時間》 分 分 分 分 分

《乗換地点》  
駅やバス停名などを記入

**二輪車(バイク・自転車)または自動車を利用した方**  
駐輪場所 ※二回利用した場合はそれぞれ記入 表4 から選択 番 番  
あなたが運転した 1. はい 2. いいえ  
駐車場 表5 から選択 番

※1 0円の場合は「0」を記入。交通費、業務上の支払いは除く。  
※2 鉄道・路面電車やバスを利用した時は前後の徒歩・自転車等も記入。徒歩移動による鉄道同士、バス同士の乗りかえは記入不要。

## ▶▶ウラ面へ 自宅に帰る移動も忘れずに記入してください

表1) 施設の種類の種類	買い物	通院・リハビリ・デイサービス
<ul style="list-style-type: none"> <li>■業務系施設</li> <li>1. 事務所・会社</li> <li>2. 官公庁</li> <li>3. その他の業務系・工業系施設</li> <li>■通学先へ・塾・習い事・学習</li> <li>4. 幼稚園・保育園・子ども園</li> <li>5. 小学校</li> <li>6. 中学校</li> <li>7. 高等学校</li> <li>8. 大学・大学院・専門学校</li> <li>9. その他の教育施設</li> <li>(塾・予備校・稽古場・児童クラブなど)</li> <li>■住宅施設</li> <li>10. 住宅・寮</li> </ul>	<ul style="list-style-type: none"> <li>11. コンビニエンスストア</li> <li>12. スーパー</li> <li>13. その他小売商店</li> <li>14. デパート</li> <li>15. ショッピングセンター</li> <li>16. 移動スーパー</li> <li>■食事・社交</li> <li>17. 飲食店・キッチンカー</li> <li>28. 宿泊施設</li> <li>18. 公民館・集会所・コミュニティセンター</li> <li>■文化活動</li> <li>19. 図書館・博物館・美術館</li> <li>20. 劇場・ホール</li> <li>21. その他文化施設</li> </ul>	<ul style="list-style-type: none"> <li>22. 診療所</li> <li>23. 病院</li> <li>24. 福祉施設</li> <li>25. その他(整体院など)</li> <li>■散歩・ジョギング・運動</li> <li>26. 公園・緑地</li> <li>27. スポーツ施設</li> <li>■観光・行楽・レジャー</li> <li>28. 宿泊施設</li> <li>29. 温泉・浴場(日帰り)</li> <li>30. 遊園地・動物園・植物園</li> <li>31. その他観光・レジャー施設</li> <li>■その他私用</li> <li>32. 銀行・郵便局</li> <li>33. 美容院・クリーニング店等</li> </ul>

表2) 移動の目的	受取へ
<ul style="list-style-type: none"> <li>■業務系目的</li> <li>1. 勤務先へ(帰社を含む)</li> <li>2. 販売・配達・仕入・購入先へ</li> <li>3. 打合せ・会議へ</li> <li>4. 作業・修理へ</li> <li>5. 農林漁業作業へ</li> <li>6. その他の業務へ</li> <li>■私事系目的</li> <li>7. 通学先へ(帰校を含む)</li> <li>8. 自宅へ</li> <li>9. 日用品の買物へ</li> <li>10. 日用品以外の買い物へ</li> </ul>	<ul style="list-style-type: none"> <li>11. 受取へ</li> <li>12. 食事・社交へ</li> <li>13. 文化活動へ</li> <li>14. 通院・リハビリ・デイサービスへ</li> <li>15. 親族・知人の世話・介護へ</li> <li>16. 他者の用事につきそい</li> <li>17. 他者の送り迎え</li> <li>18. 塾・習い事・学習へ</li> <li>19. 散歩・ジョギング・運動へ</li> <li>20. 観光・行楽・レジャーへ</li> <li>21. 地域活動・ボランティアへ</li> <li>22. その他私用へ</li> </ul>

表3) 交通手段	表4) 駐輪場所(バイク・自転車)	表5) 駐車・停車場
<ul style="list-style-type: none"> <li>1. 徒歩</li> <li>2. 自転車</li> <li>3. レンタサイクル・シェアサイクル</li> <li>4. 自動二輪車</li> <li>5. 原動機付自転車</li> <li>6. 乗用車</li> <li>7. レンタカー</li> <li>8. カーシェア</li> <li>9. 貨物自動車</li> <li>10. 自家用バス・貸切バス(送迎バスを含む)</li> </ul>	<ul style="list-style-type: none"> <li>11. 路線バス(高速バスを含む)</li> <li>12. 新幹線</li> <li>13. JR東海道線</li> <li>14. JR飯田線</li> <li>15. 遠鉄電車</li> <li>16. 天電浜名湖鉄道</li> <li>17. その他の電車</li> <li>18. タクシー・ハイヤー</li> <li>19. その他</li> </ul>	<ul style="list-style-type: none"> <li>■道路上での駐車・停車</li> <li>1. パーキングメーター・チケットなど</li> <li>2. 路上停車</li> <li>3. 路上駐車</li> <li>■道路外での駐車・停車</li> <li>4. 月極の駐車場</li> <li>5. 時間貸しの駐車場</li> <li>6. 目的地の施設の駐車場(自宅を含む)</li> <li>7. 駅前広場内の駐車場</li> <li>8. その他空き地等</li> </ul>

# 令和4年度西遠都市圏 パーソントリップ調査 個人票(休日)

## 4番目に行った場所(前ページ)

### 5番目に行った場所

1. 自宅 2. 普段の勤務先・通学先・通園先  
3. 上記以外(住所を記入)

市郡 区  
丁目町 番 号  
《施設名称》 《施設の種類の種類》 表1 から選択 番

### 6番目に行った場所

1. 自宅 2. 普段の勤務先・通学先・通園先  
3. 上記以外(住所を記入)

市郡 区  
丁目町 番 号  
《施設名称》 《施設の種類の種類》 表1 から選択 番

### 7番目に行った場所

1. 自宅 2. 普段の勤務先・通学先・通園先  
3. 上記以外(住所を記入)

市郡 区  
丁目町 番 号  
《施設名称》 《施設の種類の種類》 表1 から選択 番

### 8番目に行った場所

1. 自宅 2. 普段の勤務先・通学先・通園先  
3. 上記以外(住所を記入)

市郡 区  
丁目町 番 号  
《施設名称》 《施設の種類の種類》 表1 から選択 番

### 9番目に行った場所

1. 自宅 2. 普段の勤務先・通学先・通園先  
3. 上記以外(住所を記入)

市郡 区  
丁目町 番 号  
《施設名称》 《施設の種類の種類》 表1 から選択 番

▶ 自宅に帰る移動も忘れずに記入してください  
▶ 10番目以降がある方は、サポートセンターにご連絡ください。

表1) 施設の種類の種類	買い物	通院・リハビリ・デイサービス
<ul style="list-style-type: none"> <li>業務系施設</li> <li>事務所・会社</li> <li>官公庁</li> <li>その他の業務系・工業系施設</li> <li>通学先へ・塾・習い事・学習</li> <li>幼稚園・保育園・こども園</li> <li>小学校</li> <li>中学校</li> <li>高等学校</li> <li>大学・大学校・専門学校</li> <li>その他の教育施設(塾・予備校・稽古場・児童クラブなど)</li> <li>住宅施設</li> <li>住宅・寮</li> </ul>	<ul style="list-style-type: none"> <li>11. コンビニエンスストア</li> <li>12. スーパー</li> <li>13. その他小売商店</li> <li>14. デパート</li> <li>15. ショッピングセンター</li> <li>16. 移動スーパー</li> <li>食事・社交</li> <li>17. 飲食店・キッチンカー</li> <li>18. 公民館・集会所・コミュニティセンター</li> <li>文化活動</li> <li>19. 図書館・博物館・美術館</li> <li>20. 劇場・ホール</li> <li>21. その他文化施設</li> </ul>	<ul style="list-style-type: none"> <li>22. 診療所</li> <li>23. 病院</li> <li>24. 福祉施設</li> <li>25. その他(整体院など)</li> <li>散歩・ジョギング・運動</li> <li>26. 公園・緑地</li> <li>27. スポーツ施設</li> <li>観光・行楽・レジャー</li> <li>28. 宿泊施設</li> <li>29. 温泉・浴場(日帰り)</li> <li>30. 遊園地・動物園・植物園</li> <li>31. その他観光・レジャー施設</li> <li>その他私用</li> <li>32. 銀行・郵便局</li> <li>33. 美容院・クリーニング店等</li> </ul>

返送前にご確認ください

【世帯票について】  
世帯の方全員(現在同居されている5歳未満の方も含めたご家族全員)についてご記入いただきましたか。

【個人票について】  
・5歳以上の世帯の方全員についてご記入いただきましたか。  
・平日・休日ともにご記入いただきましたか。  
・「帰宅」も1つの移動としてご記入いただきましたか。

出発時刻	到着時刻	交通手段※2
1. 午前 時 分 2. 午後 時 分	1. 午前 時 分 2. 午後 時 分	移動① 移動② 移動③ 移動④ 移動⑤ 表3 から選択
移動の目的 表2 から選択 番 1~6 を選択した方で、 <b>普段の勤務先以外</b> で作業された方は、右枠の《場所の種類》について選択してください。	A. 勤務先の企業の他の支社等 B. シェアオフィス(ワークブース含む) C. その他	《所要時間》 分 分 分 分 分 《乗換地点》 駅やバス停名などを記入
同行人数 あなたを除いて 人 1. 12歳以下を含む 2. 65歳以上を含む	二輪車(バイク・自転車)または自動車を利用した方 駐輪場所 ※二回利用した場合はそれぞれ記入 表4 から選択 番 番	あなたが運転した 駐車場所 表5 から選択 番 1. はい 2. いいえ
目的地での消費額※1 あなたの支払い総額 円		

出発時刻	到着時刻	交通手段※2
1. 午前 時 分 2. 午後 時 分	1. 午前 時 分 2. 午後 時 分	移動① 移動② 移動③ 移動④ 移動⑤ 表3 から選択
移動の目的 表2 から選択 番 1~6 を選択した方で、 <b>普段の勤務先以外</b> で作業された方は、右枠の《場所の種類》について選択してください。	A. 勤務先の企業の他の支社等 B. シェアオフィス(ワークブース含む) C. その他	《所要時間》 分 分 分 分 分 《乗換地点》 駅やバス停名などを記入
同行人数 あなたを除いて 人 1. 12歳以下を含む 2. 65歳以上を含む	二輪車(バイク・自転車)または自動車を利用した方 駐輪場所 ※二回利用した場合はそれぞれ記入 表4 から選択 番 番	あなたが運転した 駐車場所 表5 から選択 番 1. はい 2. いいえ
目的地での消費額※1 あなたの支払い総額 円		

出発時刻	到着時刻	交通手段※2
1. 午前 時 分 2. 午後 時 分	1. 午前 時 分 2. 午後 時 分	移動① 移動② 移動③ 移動④ 移動⑤ 表3 から選択
移動の目的 表2 から選択 番 1~6 を選択した方で、 <b>普段の勤務先以外</b> で作業された方は、右枠の《場所の種類》について選択してください。	A. 勤務先の企業の他の支社等 B. シェアオフィス(ワークブース含む) C. その他	《所要時間》 分 分 分 分 分 《乗換地点》 駅やバス停名などを記入
同行人数 あなたを除いて 人 1. 12歳以下を含む 2. 65歳以上を含む	二輪車(バイク・自転車)または自動車を利用した方 駐輪場所 ※二回利用した場合はそれぞれ記入 表4 から選択 番 番	あなたが運転した 駐車場所 表5 から選択 番 1. はい 2. いいえ
目的地での消費額※1 あなたの支払い総額 円		

出発時刻	到着時刻	交通手段※2
1. 午前 時 分 2. 午後 時 分	1. 午前 時 分 2. 午後 時 分	移動① 移動② 移動③ 移動④ 移動⑤ 表3 から選択
移動の目的 表2 から選択 番 1~6 を選択した方で、 <b>普段の勤務先以外</b> で作業された方は、右枠の《場所の種類》について選択してください。	A. 勤務先の企業の他の支社等 B. シェアオフィス(ワークブース含む) C. その他	《所要時間》 分 分 分 分 分 《乗換地点》 駅やバス停名などを記入
同行人数 あなたを除いて 人 1. 12歳以下を含む 2. 65歳以上を含む	二輪車(バイク・自転車)または自動車を利用した方 駐輪場所 ※二回利用した場合はそれぞれ記入 表4 から選択 番 番	あなたが運転した 駐車場所 表5 から選択 番 1. はい 2. いいえ
目的地での消費額※1 あなたの支払い総額 円		

出発時刻	到着時刻	交通手段※2
1. 午前 時 分 2. 午後 時 分	1. 午前 時 分 2. 午後 時 分	移動① 移動② 移動③ 移動④ 移動⑤ 表3 から選択
移動の目的 表2 から選択 番 1~6 を選択した方で、 <b>普段の勤務先以外</b> で作業された方は、右枠の《場所の種類》について選択してください。	A. 勤務先の企業の他の支社等 B. シェアオフィス(ワークブース含む) C. その他	《所要時間》 分 分 分 分 分 《乗換地点》 駅やバス停名などを記入
同行人数 あなたを除いて 人 1. 12歳以下を含む 2. 65歳以上を含む	二輪車(バイク・自転車)または自動車を利用した方 駐輪場所 ※二回利用した場合はそれぞれ記入 表4 から選択 番 番	あなたが運転した 駐車場所 表5 から選択 番 1. はい 2. いいえ
目的地での消費額※1 あなたの支払い総額 円		

※1 0円の場合は「0」を記入。交通費、業務上の支払いは除く。  
※2 鉄道・路面電車やバスを利用した時は前後の徒歩・自転車等も記入。徒歩移動による鉄道同士、バス同士の乗りかえは記入不要。

表2) 移動の目的	表3) 交通手段	表4) 駐輪場所(バイク・自転車)	表5) 駐車・停車場
<ul style="list-style-type: none"> <li>業務系目的</li> <li>1. 勤務先へ(帰社を含む)</li> <li>2. 販売・配達・仕入・購入先へ</li> <li>3. 打合せ・会議へ</li> <li>4. 作業・修理へ</li> <li>5. 農林漁業作業へ</li> <li>6. その他の業務へ</li> <li>私事系目的</li> <li>7. 通学先へ(帰校を含む)</li> <li>8. 自宅へ</li> <li>9. 日用品の買物へ</li> <li>10. 日用品以外の買い物へ</li> </ul>	<ul style="list-style-type: none"> <li>1. 徒歩</li> <li>2. 自転車</li> <li>3. レンタサイクル・シェアサイクル</li> <li>4. 自動二輪車</li> <li>5. 原動機付自転車</li> <li>6. 乗用車</li> <li>7. レンタカー</li> <li>8. カーシェア</li> <li>9. 貨物自動車</li> <li>10. 自家用バス・貸切バス(送迎バスを含む)</li> </ul>	<ul style="list-style-type: none"> <li>道路上での駐輪</li> <li>1. 道路・歩道上の指定駐輪場所</li> <li>2. 1. 以外への路上駐輪</li> <li>道路外での駐輪</li> <li>3. 月極の駐輪場</li> <li>4. 時間貸しの駐輪場</li> <li>5. 目的地の施設の駐輪場(自宅を含む)</li> <li>6. 駅前広場内の駐輪場</li> <li>7. その他空き地等</li> </ul>	<ul style="list-style-type: none"> <li>道路上での駐車・停車</li> <li>1. パーキングメーター・チケットなど</li> <li>2. 路上停車</li> <li>3. 路上駐車</li> <li>道路外での駐車・停車</li> <li>4. 月極の駐車場</li> <li>5. 時間貸しの駐車場</li> <li>6. 目的地の施設の駐車場(自宅を含む)</li> <li>7. 駅前広場内の駐車場</li> <li>8. その他空き地等</li> </ul>

西遠都市圏パーソントリップ調査 サポートセンター  
TEL 0120-989-168 (フリーダイヤル)  
受付時間: 午前9時~午後5時、土日・祝日を除く  
<調査主体> 静岡県、浜松市、磐田市、掛川市、袋井市、湖西市、菊川市、森町

ご協力ありがとうございました。

## 移動の記入例

以下はよくある移動と記入の例です。記入の際にご参照ください。1回の移動の考え方や各項目については、前のページをご覧ください。

<b>出発時刻</b> 1. 午前 2. 午後 A	<b>到着時刻</b> 1. 午前 2. 午後 B	<b>交通手段</b> 表3 から選択 移動① 移動② 移動③ 移動④ 移動⑤
<b>移動の目的</b> 表2 から選択 1~6 を選択した方で、 <b>普段の勤務先以外</b> で作業された方は、右枠の(場所の種類)について選択してください。	A. 勤務先の企業の他の支社等 B. シェアオフィス(ワークスペース含む) C. その他	<b>所要時間</b> 《乗換地点》 駅やバス停名などを記入 自転(バイク・自転車)または自動車を利用した方 駐輪場所 ※二箇所利用した場合はそれぞれ記入 あなたが運転した 駐輪場所 1. はい 2. いいえ 表5 から選択 H
<b>同行人数</b> あなたを除いて D	1. 12歳以下を含む 2. 65歳以上を含む E	<b>目的地での消費額</b> あなたの支払い総額 E

<b>A</b> 前の目的地の出発時刻 <b>B</b> 目的地への到着時刻 <b>C</b> 目的地へ移動した目的(勤務した場所の種類) <b>D</b> 同行人数	<b>E</b> 目的地での消費額 <b>F</b> 交通手段(所要時間、乗換地点) <b>G</b> 駐輪場所 <b>H</b> 自分で運転したか、駐車した場所
--	--

**通勤の例** ※会社の最寄駅でコンビニに立ち寄り飲み物を買う場合

AM8:30 出発 自宅 → 駅 → 駅 → コンビニ → 会社 目的地  
 AM9:40 到着

A 午前 8 時 30 分 B 午前 9 時 40 分 C 1. 勤務先へ(帰社を含む)  
 D 0 人 E 0 円 F 2. 自転車 ▶ 15. 遠鉄電車 ▶ 13. JR 東海道線 ▶ 1. 徒歩  
 G 2. 月極の駐輪場(道路外) H -

**通院の例** ※回答者が他者の車で送迎してもらう場合

PM2:00 出発 自宅 → 病院 目的地  
 PM2:20 到着

A 午後 2 時 00 分 B 午後 2 時 20 分 C 14. 通院・リハビリ・デイサービスへ  
 D 1 人 E 1000 円 F 6. 乗用車  
 G - H いいえ、6. 目的地の施設の駐車場(自宅を含む)

**買物の例** ※商店街の複数店舗で買物した場合

AM10:30 出発 自宅 → 商店街 目的地  
 AM10:45 到着

A 午前 10 時 30 分 B 午後 10 時 45 分 C 9. 日用品の買物へ  
 D 0 人 E 4700 円 F 1. 徒歩 ▶ 11. 路線バス  
 G - H -

**帰宅の例** ※子の送迎から帰宅する場合

PM5:00 出発 保育園 → 自宅 目的地  
 PM5:15 到着

A 午後 5 時 00 分 B 午後 5 時 15 分 C 8. 自宅へ  
 D 1 人、12 歳以下を含む E 0 円 F 1. 徒歩 ▶ 11. 路線バス ▶ 1. 徒歩  
 G - H -

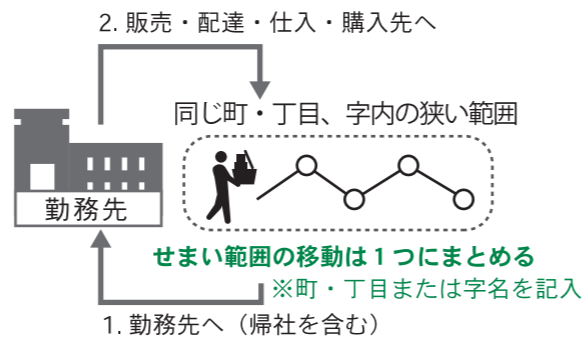
## 記入上ご注意いただきたい移動

### せまい範囲で数か所の場所に立ち寄る移動

新聞や牛乳の配達、集金、セールスなどの一つの目的で**せまい範囲(おおむね町・丁目、字単位)内の複数個所に立ち寄った場合は、せまい範囲内の代表地点、または主要施設を目的地とし、行き・帰りをそれぞれ一つの移動として記入**してください。

### 「生徒・学生の方」がアルバイトに行く移動

アルバイトに行った場合は、目的地を「2. 普段の勤務先・通学先・通園先」ではなく「3. 上記以外」とし、アルバイト先の所在地を記入してください。移動目的は、「1. 勤務先へ(帰社を含む)」を選択してください。



# 西遠都市圏パーソントリップ調査 個人票の記入のしかた

- ❗ パーソントリップ調査は重要な統計調査です。
- ❗ 記入内容は個人情報として、統計法に基づいて厳重に保護されます。
- ❗ パーソントリップ調査をよそおった「かたり調査」にご注意ください。

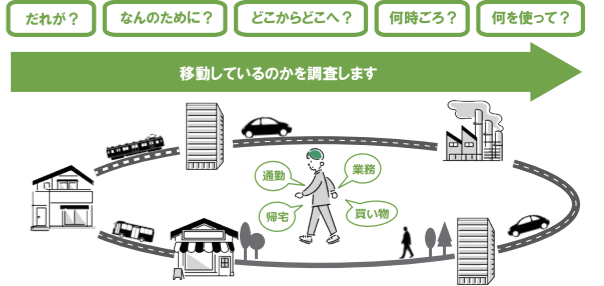
## — 記入上の注意 —

- 個人票は**5歳以上<2022年10月1日現在>**の方が対象です。(世帯票は5歳未満も含めたご家族の方全員が対象です。)
- 対象の方**一人ひとり**の、調査対象日の**午前3時から翌日午前3時までの移動**を順番に全て記入してください。到着が調査日の翌日午前3時以降でも、出発が調査対象日内の移動は、記入対象となります。

>> 詳しい記入方法は中面へ

## パーソントリップ調査とは？

パーソントリップ調査は、日頃の生活の中で「どのような人が」「どのような目的で」「どこからどこへ」「どのような交通手段で」移動したかなど「人の1日の動き」を調べるものです。  
 西遠都市圏においては、過去4回のパーソントリップ調査が実施されており、今回は平成19年以来15年ぶりの調査となります。  
 また、今回の調査から浜松市、磐田市、袋井市、湖西市、森町の西遠都市圏と日常生活圏としての関連が強い東遠都市圏(掛川市、菊川市)が対象都市に加わります。



## 調査結果の活用例

調査結果は、交通計画や都市計画、防災、福祉など、将来へ向けたより良いまちづくりのために活用する、貴重な資料となります。

### JR 御厨駅の整備



JR御厨駅の整備では、周辺地域の通勤の状況把握や、整備後の通勤交通の改善等の効果検証にパーソントリップ調査の結果を活用しています。

### 都市計画道路等の整備



パーソントリップ調査の結果は、自動車交通の状況を把握し、幹線道路等の整備の必要性や効果検証など、暮らしやすい道づくりに役立てています。

## お問い合わせ先

ご不明な点などがあれば、下記サポートセンターまでお問い合わせください。  
**西遠都市圏パーソントリップ調査 サポートセンター**  
**TEL 0120 - 989 - 168 (フリーダイヤル)** 受付時間: 午前9時~午後5時(土日・祝日を除く)  
 <調査主体> 静岡県、浜松市、磐田市、掛川市、袋井市、湖西市、菊川市、森町

# 個人票の書き方

問 1

## 自宅での仕事・オンライン授業の実施状況の書き方

- 自宅の仕事(テレワーク等)やオンライン授業などを行った場合、1.に○をしてください。実施した場合、勤務時間もしくはオンライン授業を受けていた時間の合計を記入してください。
- 自宅での仕事等を実施した方で、それが新型コロナウイルスの影響により外出を控えた、控える必要があったためという場合は、1.に○をしてください。

### 【記入例】

① 実施した  
 ▶どのくらい利用しましたか? 8 時間 0 分  
 ▶それは新型コロナウイルスの影響により外出を控えた、控える必要があったためですか? ①はい ②いいえ

② 実施しなかった

問 2

## 目的地(○番目に行った場所)の書き方

- 目的地が1.自宅、2.普段の勤務先・通学先・通園先以外の方は3.に○をして、住所もしくは施設名称を記入してください。
- 住所は、「番・番地、号」まで記入してください。
- 施設名称は、店舗名、会社であれば支社名まで、大学はキャンパス名まで、記入してください。
- 施設の種類は表1から選択します。あてはまるものがみつからない場合は、『その他』と入った選択肢をご活用ください。

### 【記入例】

調査対象日の午前(深夜)3時にいた場所

1. 自宅 2. 普段の勤務先・通学先・通園先  
 ③ 上記以外(住所を記入)

浜松 市 中 区 中央  
 3 丁目 103 番 2 号

《施設名称》 ○○大学○キャンパス 《施設の種類》 表1 から選択 14 番

調査対象日に外出をされましたか?  
 ① はい ② いいえ → 調査終了です。ご協力ありがとうございました。

例

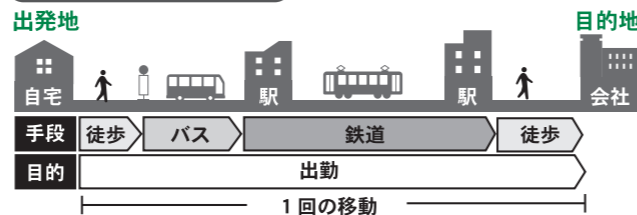
- 駅、郵便ポスト
- 託児所
- 神社・寺院・教会
- 保健所、ワクチン接種会場
- アミューズメント施設
- 3. その他の業務系・工業系施設
- 9. その他の教育施設
- 21. その他文化施設
- 25. その他(整体院など)
- 31. その他観光・レジャー施設

- 移動をしていないことも重要な調査結果となります。**移動していない場合は忘れずに「2.いいえ」に○をしてください。**

## 移動の書き方

- 出発地から勤務先や通院先などの目的地へ到着するまでの動きを「1回の移動」として、出発・到着時刻、移動の目的、同行人数、目的地での消費額、交通手段を記入してください。
- 二輪車(バイク・自転車)または自動車を利用した方は、駐輪・駐車場所についても記入してください。
- なお、**その間に複数の交通手段を使っても、1回の移動**とみなします。

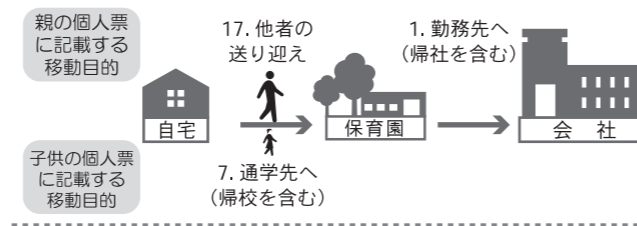
### 1回の移動の考え方



### 記入する移動

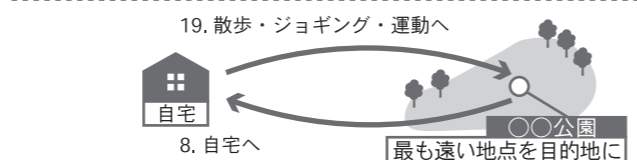
#### 送迎の場合

病院や保育園・幼稚園、駅などへの送迎は、「出発地(自宅など)から送迎先(病院や保育園・幼稚園、駅など)への移動」と、「送迎先から次の目的地への移動」の2つに分けて記入してください。あなたが5歳以上の子供を幼稚園に送迎した場合、あなたの個人票の移動目的は「17. 他者の送り迎え」、子供の個人票は「7. 通学先へ(帰校を含む)」となります。



#### 散歩やドライブの場合

散歩やドライブなどで目的地が特でない場合は、**一番遠い所を目的地として記入**してください。



### 記入しない移動

- × 乗り換えのための徒歩、目的地周辺の駐車・駐輪場所から目的地までの徒歩。
- × 勤務・通学先や業務先などの目的地への移動途中で、コンビニ・売店・サービスエリア・パーキングエリアなどに立ち寄り、飲み物・新聞・タバコなどを購入した場合。
- × 同じ建物内・敷地内(アパートやショッピングモール、工場敷地、大学構内など)での訪問、買物、建物間の移動など。(例: マンションに併設されているコンビニ等へ行く移動は記入しないでください。ただし、一度路上へ出た時は移動として記入してください。)
- × 緊急時(火事・自動車事故など)の外出。
- × 電車、バス、ハイヤー、タクシーの乗務員としての移動。

## 具体的な記入方法

【移動の例】 【記入例】

AM8:30 自宅 → AM9:40 会社

出発時刻: ①午前 8時30分 ②午後

到着時刻: ①午前 9時40分 ②午後

移動の目的: 表2 から選択 1 番

同行人数: あなたを除いて 0 人

目的地での消費額: あなたの支払い総額 0 円

交通手段: 表3 から選択

移動①: 2 移動②: 13 移動③: 1

《所要時間》: 15分 45分 10分

《乗換地点》: A駅 B駅

二輪車(バイク・自転車)または自動車を利用した方

駐輪場所: 表4 から選択 3 番

あなたが運転した駐車場所: 表5 から選択

### 各項目についての説明

- 出発時刻・到着時刻** 前の目的地を出発した時間と目的地に到着した時間を記入してください。
- 移動の目的** 目的地まで移動した理由を表2から選択します。あてはまるものがわからない場合は、下表をご確認ください。

選択肢	具体的な内容	選択肢	具体的な内容
業務系の目的	1. 勤務先へ(帰社を含む)	私用系目的	12. 食事・社交へ
	2. 販売・配達・仕入・購入先へ		13. 文化活動へ
	3. 打合せ・会議へ		14. 通院・リハビリ・デイサービスへ
	4. 作業・修理へ		15. 親族・知人の世話・介護へ
	5. 農林漁業作業へ		16. 他者の用事のつきそい
	6. その他の業務へ		17. 他者の送り迎え
私用系目的	7. 通学先へ(帰校を含む)	18. 塾・習い事・学習へ	
	8. 自宅へ	19. 散歩・ジョギング・運動へ	
	9. 日用品の買物へ	20. 観光・行楽・レジャーへ	
	10. 日用品以外の買い物へ	21. 地域活動・ボランティアへ	
	11. 受取へ	22. その他の私用へ	

- 同行人数** 目的地まで、誰かと一緒に行った場合記入します。**人数は自分を除いて記入してください。**
  - 目的地での消費額** あなたが目的地で支払った総額(税込)を記入してください。現金での支払いに限らず、クレジットカードや電子マネー等で支払った金額も含まれます。ショッピングセンター・商店街等、同じ目的地内の複数店舗で買物した場合は、合計の消費額を記入してください。
- 0円として記入する支払
- 自宅での消費
  - ネットショッピングで支払った金額
  - 立ち寄り地での消費
  - 目的地への交通費、駐車・駐輪場代
  - 目的地で、あなた以外の同行者が支払った金額

### 交通手段

目的地までの交通手段と交通手段ごとの所要時間、交通手段を乗り換えた地点を記入します。バス停や駅に行くための徒歩や自転車も交通手段に入るので忘れずに記入してください。

**乗り換えのための徒歩は記入しないでください。**

>> 記入例は裏面へ